

医療用リストバンド

Z-Band® UltraSoft / **Z-Band Fun** 組立手順書

入院、外来用リストバンド


外来、健診 1日用リストバンド



Z-Band® UltraSoft



**Z-Band Direct Lite**



**Z-Band Fun**

リストバンド形状



図1 糊付け面と、リング上に接着面を取り付け方の確認

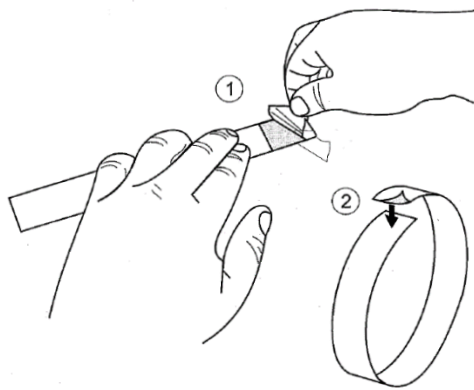
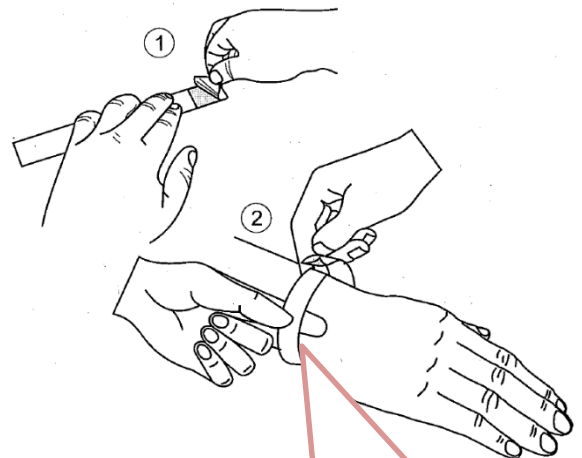


図2 手首への装着 指1本分の隙間を作ります。取付時の装着感が快適になります。



**ちょっとした工夫**

装着時には、左の写真の様に糊面がある側と下側に来る部分の貼り合わせがずれないように重ねて手に持ちそれから貼り合わせを行います。